

---

Fecha: **21/05/2026**  
Asunto: **BOLETÍN N° 2**

Hora: 21:00 HS  
Documento No. 2.2

---

De: DIRECTOR DE LA PRUEBA  
Para: TODAS LAS TRIPULACIONES  
*Número de páginas; 1 Adjuntos: 4*

---

### **1. LIBRO DE RUTA. Pruebas Especiales 3/5**

Se sustituyen las páginas 12, 13, 14 y 15 del Libro de Ruta, Pruebas Especiales 3/5 (ESCUELA 39), por las que se adjuntan.

Se ajustan las siguientes distancias totales de las Pruebas Especiales 3/5 (ESCUELA 39 y enlaces) a las siguientes:




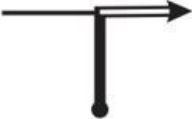



Total Pruebas Especiales 3/5: 13,75 km  
Distancia de enlace al Parque de Servicio: 27,35 km



**MARCELO AZAYAN**  
DIRECTOR DE LA PRUEBA

LPE 3-5		ESCUELA 39		DIA	SECCION	PAG.
CH 3a-5a		AREA DE SERVICIO (IN)		TIEMPO OTORGADO	PROMEDIO DE SECTOR	
PE 3-5		ESCUELA 39		DISTANCIAP.E.	ENLACE	DISTANCIATOTAL
				13.75	13.60	27.35
DISTANCIA		DIRECCION	INFORMACION	DIST. REGRESIVA		
TOTAL	PARCIAL					
0.00			LPE  HORA / PASO 1º AUTO <b>3</b> 10:41 <b>5</b> 13:57		27.35	
		EN PANCARTA FRENTE A POSTE DE PIEDRA A DERECHA CON PINTURA ROJA GPS: 33° 58.832'5 / 56° 21.414'0				
1.10	1.10			CHICANA CON TANQUES FRENTE A PORTONES	26.25	
3.10	2.00			CHICANA CON TANQUES FRENTE A ENTRADA	24.25	
4.30	1.20				23.05	
8.30	4.00			CHICANA CON TANQUES FRENTE A POSTE A DERECHA CON PINTURA ROJA	19.05	
10.20	1.90			ESCUELA Nº39	17.15	

LPE 3-5		ESCUELA 39		DIA	SECCION	PAG.	
				2	2-3	13	
CH 3a-5a		AREA DE SERVICIO (IN)		TIEMPO OTORGADO	PROMEDIO DE SECTOR		
				0:25	65.64		
PE 3-5		ESCUELA 39		DISTANCIAP.E.	ENLACE	DISTANCIATOTAL	
				13.75	13.60	27.35	
DISTANCIA		DIRECCION		INFORMACION		DIST. REGRESIVA	
TOTAL	PARCIAL						
10.75	0.55					16.60	
11.35	0.60					16.00	
13.75	2.40			<b>FPE</b> 	<b>P.E.</b> <b>3 5</b>	EN PANCARTA FRENTE A PORTERA A IZQUIERDA GPS: 34° 2.532'S / 56° 17.067'O	13.60
13.95	0.20					13.40	
14.05	0.10					13.30	
14.15	0.10			<b>STOP</b> EN PANCARTA FRENTE A PIQUE CON PINTURA ROJA A DERECHA		13.20	

LPE 3-5		ESCUELA 39		DIA	SECCION	PAG.
CH 3a-5a		AREA DE SERVICIO (IN)		TIEMPO OTORGADO	PROMEDIO DE SECTOR	
PE 3-5		ESCUELA 39		DISTANCIA P.E.	ENLACE	DISTANCIA TOTAL
DISTANCIA		DIRECCION		INFORMACION		DIST. REGRESIVA
TOTAL	PARCIAL					
14.65	0.50			ZR 2-4		12.70
15.75	1.10			!!!  ESCUELA N°56		11.60
18.75	3.00			!!! TOMA RUTA 5		8.60
25.65	6.90			TOMA AV.ZELMAR MICHELINI		1.70
26.55	0.90					0.80
27.05	0.50			TOMA ANTONIO MARIA FERNANDEZ		0.30

<b>LPE</b> 3-5	ESCUELA 39		<b>DIA</b> 2	<b>SECCION</b> 2-3	<b>PAG.</b> 15						
<b>CH</b> 3a-5a	AREA DE SERVICIO (IN)		<b>TIEMPO OTORGADO</b> 0:25	<b>PROMEDIO DE SECTOR</b> 65.64							
<b>PE</b> 3-5	<b>ESCUELA 39</b>		<b>DISTANCIAP.E.</b> 13.75	<b>ENLACE</b> 13.60	<b>DISTANCIATOTAL</b> 27.35						
<b>DISTANCIA</b>		<b>DIRECCION</b>	<b>INFORMACION</b>		<b>DIST. REGRESIVA</b>						
<b>TOTAL</b>	<b>PARCIAL</b>										
27.35	0.30		<table border="1"> <tr> <td><b>CH</b></td> <td colspan="2"><b>HORA / PASO 1º AUTO</b></td> </tr> <tr> <td></td> <td>3a 11:06</td> <td>5a 14:22</td> </tr> </table> <p>EN PANCARTA LUEGO DE BOCACALLE</p>		<b>CH</b>	<b>HORA / PASO 1º AUTO</b>			3a 11:06	5a 14:22	0.00
<b>CH</b>	<b>HORA / PASO 1º AUTO</b>										
	3a 11:06	5a 14:22									

## EXPLICATIVA

### PARA EL CUMPLIMIENTO DEL SEGUNDO RULO

CUMPLIDO EL CH 3a  
EL LIBRO DE RUTA CONTINUA  
EN LA PAGINA 8 FIGURA 1  
HASTA LA PAGINA 15 FIGURA 19 CH 5a

### PARA EL CUMPLIMIENTO DEL TERCER RULO

CUMPLIDO EL CH 5a  
EL LIBRO DE RUTA CONTINUA  
EN LA PAGINA 16 FIGURA 1 CH 5c

LA UBICACION DE LOS CH DE AREA DE SERVICIO  
SE ENCUENTRAN EN LA Pag B  
AL PRINCIPIO DEL DIA 2.